

Microsoft

Excel 2013

商用範例實作

第 3 章

製作網路拍賣產品訂單

本投影片（下稱教用資源）僅授權給採用教用資源相關之旗標書籍為教科書之授課老師（下稱老師）專用，老師為教學使用之目的，得摘錄、編輯、重製教用資源（但使用量不得超過各該教用資源內容之80%）以製作為輔助教學之教學投影片，並於授課時搭配旗標書籍公開播放，但不得為網際網路公開傳輸之遠距教學、網路教學等之使用；除此之外，老師不得再授權予任何第三人使用，並不得將依此授權所製作之教學投影片之相關著作物移作他用。

本章學習提要

- 使用 SUMPRODUCT 函數計算產品總額
- 凍結工作表標題欄，以利檢視產品內容
- 保護工作表，確保目錄單價不被任意竄改
- 新增、移除、複製工作表的相關操作
- 參照工作表計算產品金額
- 使用「合併彙算」統計產品訂購數量

本章學習提要

	A	B	C	D	E	F
1	甜心網路商店訂購單					
2						
3						
4	訂購注意事項及方法					
5	產品目錄有效日期		至 8/31 日止			
6	訂購日期					
7	訂購電話		2233-1688			
8	訂購傳真		2233-1699			
9	郵局匯款帳戶		1441-336945-66			
10	帳戶名稱/連絡人		王美棠			
11	客戶基本資料					
12	姓名					
13	VIP NO. (首次訂購不填)					
14	連絡電話					
15	配送地址					
16	宅配方式					
17	匯款後填入帳戶後 4 碼					
18	訂單明細					
19		1	卸妝/洗臉產品合計			
20		2	基本保溼產品合計			
21		3	基本護理系列合計			
22		4	美白產品系列合計			
23		5	眼部保養產品合計			
24		6	防曬及曬後修護系列			
25		7	手部護理系列			
26		8	身體護理系列			
27		9	美髮與護髮系列			
28			合 計			
29						
30	感謝你的訂購,我們將儘快處理您的訂單!					
31						
32	請告訴我們您的寶貴意見					
33						
34						
35						
36						
37						
38						
39						
40						
41						

▲ 設計訂購單

本章學習提要

1	2	A	B	C	D	E
	1	產品目錄				
	2					
	3	產品編號	名稱	單價	數量	小計
	4	卸妝/洗臉產品				
+	7	C00021	美肌卸妝油 150ml	350	1	350
+	10	C00025	水淨化卸妝油 120ml	350	2	700
+	13	C00026	淨顏卸妝油 150ml	400	6	2400
+	16	C00028	清澄潔顏油 150ml	420	1	420
+	19	C00030	平衡潔顏油 150ml	350	7	2450
+	22	C00033	親水潔顏油 180 ml	450	10	4500
+	25	C00034	晶瑩卸妝油 200ml	500	0	0
+	28	C00035	薰衣草卸妝油 50ml	450	0	0
+	31	C00036	玫瑰卸妝油 50ml	熱賣商品 450	5	2250
+	34	C00037	茶樹卸妝油 50ml	450	4	1800
+	37	C00038	山茶花卸妝油 50ml	450	2	900
+	40	C00039	純橄欖油卸妝油 180ml	熱賣商品 360	4	1520
+	43	C00042	保溼洗面乳 100ml	220	1	220
+	46	C00043	嫩白潔顏乳 100ml	220	1	220
	47	合 計				\$ 17,730
		訂購單	產品目錄	產品目錄 (2)	產品目錄 (3)	

彙整完成的訂購明細 ▶

3-1 建立產品目錄

輸入產品資訊

底色改為灰色, 文字設定成白色 在 A1、B1、C1、D1、E1 輸入欄位名稱

	A	B	C	D	E
1	產品編號	名稱	單價	數量	小計
2	卸妝/洗臉產品				
3	CO0021	美肌卸妝油 150ml	350		
4	CO0025	水淨化卸妝油 120ml	350		
5	CO0026	淨顏卸妝油 150ml	400		
6	CO0028	清澄潔顏油 150ml	420		
7	CO0030	平衡潔顏油 150ml	350		
8	CO0033	親水潔顏油 180 ml	450		
9	CO0034	晶瑩卸妝油 200ml	500		
10	CO0035	薰衣草卸妝油 50ml	450		
11	CO0036	玫瑰卸妝油 50ml	熱賣商品	450	
12	CO0037	茶樹卸妝油 50ml	450		
13	CO0038	山茶花卸妝油 50ml	450		
14	CO0039	純橄欖油卸妝油 180ml	熱賣商品	380	
15	CO0042	保溼洗面乳 100ml	220		
16	CO0043	嫩白潔顏乳 100ml	220		
17	合計				

在 B2 儲存格輸入此類產品的類別名稱, 並設定為置中對齊

B17 儲存格輸入 "合計" 在 A3:C16 輸入各項產品的編號、名稱及單價

為目錄加上標題

STEP
01

1 選取第
1-2 列

2 按右鈕執
行此命令

	A		C	D	E
1	產品編號		單價	數量	小計
2	卸妝/洗臉產品				
3	CO0021	美肌卸妝油	350		
4	CO0025	水淨化卸妝	350		
5	CO0026	淨顏卸妝油	400		
6	CO0028	清澄潔顏油	420		
7	CO0030	平衡潔顏油	350		
8	CO0033	親水潔顏油	450		
9	CO0034	晶瑩卸妝油	500		
10	CO0035	薰衣草卸妝	450		
11	CO0036	玫瑰卸妝油	450		熱賣商品
12	CO0037	茶樹卸妝油	450		
13	CO0038	山茶花卸妝	450		
14	CO0039	純橄欖油卸	450		熱賣商品
15	CO0042	保溼洗面乳	220		
16	CO0043	嫩白潔顏乳	220		

即可在上
方增加兩
列空白

	A	B	C	D	E
1					
2					
3	產品編號	名稱	單價	數量	小計
4	卸妝/洗臉產品				
5	CO0021	美肌卸妝油 150ml	350		

為目錄加上標題

STEP
02

The screenshot illustrates the process of adding a title to a table of contents in Excel. The top part shows the Excel ribbon with the '跨欄置中' (Merge and Center) button selected. The middle part shows a table with columns A-E and rows 1-5. The bottom part shows the result after merging cells B1-E1.

	A	B	C	D	E	F
1	產品目錄					
2						
3	產品編號	名稱	單價	數量	小計	
4	卸妝洗臉產品					
5	CO0021	美肌卸妝油 150ml		350		

	A	B	C	D	E
1	產品目錄				
2					
3	產品編號	名稱	單價	數量	小計

儲存格合併之後, 資料會置中對齊

為目錄加上標題

STEP
03

檔案 常用 插入 版面配置 公式 資料 校閱 檢視 開發人員

新細明體 12 A A = 自動換列 通用格式

B I U 設定格式化的條件 格式化為表格 儲存格樣式

剪貼簿 好、壞與中等

2		一般	中等	好	壞
---	--	----	----	---	---

資料與模型

4		計算方式	連結的儲...	備註	說明文字	輸入	輸出
---	--	------	---------	----	------	----	----

警告文字

標題

7		合計	標題	標題 1	標題 2	標題 3	標題 4
---	--	----	----	------	------	------	------

佈景主題儲存格樣式

10	C00033	親水漆	20% - 輔色1	20% - 輔色2	20% - 輔色3	20% - 輔色4	20% - 輔色5	20% - 輔色6
11	C00034	晶瑩漆	40% - 輔色1	40% - 輔色2	40% - 輔色3	40% - 輔色4	40% - 輔色5	40% - 輔色6
12	C00035	薰衣草	60% - 輔色1	60% - 輔色2	60% - 輔色3	60% - 輔色4	60% - 輔色5	60% - 輔色6
13	C00036	玫瑰漆	輔色1	輔色2	輔色3	輔色4	輔色5	輔色6

數值格式

16	C00039	純橄欖	千分位	千分位01	百分比	貨幣	貨幣01
----	--------	-----	-----	-------	-----	----	------

		A	B	C	D	E
1		產品目錄				
2						
3	產品編號	名稱	單價	數量	小計	

計算單品小計

STEP
01

E5	✕ ✓ fx		=C5*D5		
	A	B	C	D	E
1	產品目錄				
2					
3	產品編號	名稱	單價	數量	小計
4	卸妝/洗臉產品				
5	CO0021	美肌卸妝油 150ml	350		0
6	CO0025	水淨化卸妝油 120ml	350		

計算單品小計



STEP
02

E7 : <input type="text" value="x"/> <input type="text" value="✓"/> <input type="text" value="fx"/> =C7*D7					
	A	B	C	D	E
1	產品目錄				
2					
3	產品編號	名稱	單價	數量	小計
4	卸妝/洗臉產品				
5	CO0021	美肌卸妝油 150ml	350		0
6	CO0025	水淨化卸妝油 120ml	350		0
7	CO0026	淨顏卸妝油 150ml	400	3	1200
8	CO0028	清澄潔顏油 150ml	420		0
9	CO0030	平衡潔顏油 150ml	350		0
10	CO0033	親水潔顏油 180 ml	450		0
11	CO0034	晶瑩卸妝油 200ml	500		0
12	CO0035	薰衣草卸妝油 50ml	450		0
13	CO0036	玫瑰卸妝油 50ml	450		0
14	CO0037	茶樹卸妝油 50ml	450		0
15	CO0038	山茶花卸妝油 50ml	450		0
16	CO0039	純橄欖油卸妝油 180ml	380		0
17	CO0042	保溼洗面乳 100ml	220		0

計算類別合計

SUMPRODUCT 函數的用法

SUMPRODUCT (array1 , array2 , array3 , . . .)

C5	:	  <i>fx</i>	=SUMPRODUCT(B2:B3,C2:C3)			
	A	B	C	D	E	F
1		人數	費用			
2	成人	2	1000			
3	兒童	3	300			
4						
5		total	2900			

此公式會計算 $2 * 1000 + 3 * 300$, 所以算出 2900

計算類別合計

E19 : <input type="text" value="=SUMPRODUCT(C5:C18,D5:D18)"/> <input type="button" value="X"/> <input type="button" value="✓"/> <input type="button" value="fx"/>					
	A	B	C	D	E
1	產品目錄				
2					
3	產品編號	名稱	單價	數量	小計
4	卸妝/洗臉產品				
5	CO0021	美肌卸妝油 150ml	350		0
6	CO0025	水淨化卸妝油 120ml	350		0
7	CO0026	淨顏卸妝油 150ml	400	3	1200
8	CO0028	清澄潔顏油 150ml	420		0
9	CO0030	平衡潔顏油 150ml	350		0
10	CO0033	親水潔顏油 180 ml	450		0
11	CO0034	晶瑩卸妝油 200ml	500	1	500
12	CO0035	薰衣草卸妝油 50ml	450		0
13	CO0036	玫瑰卸妝油 50ml	450		0
14	CO0037	茶樹卸妝油 50ml	450		0
15	CO0038	山茶花卸妝油 50ml	450		0
16	CO0039	純橄欖油卸妝油 180ml	380		0
17	CO0042	保溼洗面乳 100ml	220		0
18	CO0043	嫩白潔顏乳 100ml	220		0
19	合 計				1700

輸入測試資料

計算出 $400 \times 3 + 500 \times 1$ 的總額了

為金額加上貨幣及千分位符號

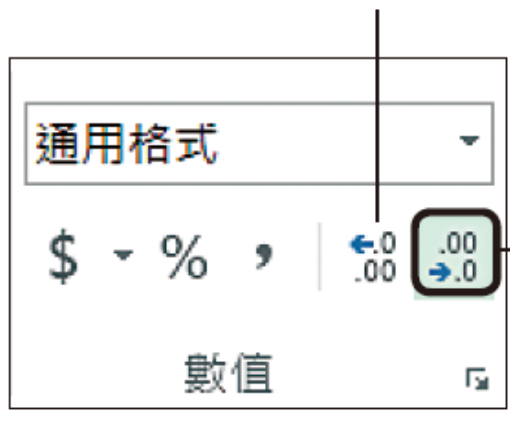
自動換列
跨欄置中
對齊方式

	單價	數量
	350	
	350	
	400	
	420	

- ABC 通用格式
123 無特定的格式
- 12 數值
1700.00
- 貨幣符號**
\$1,700.00
- 會計專用
\$1,700.00
- 簡短日期
1904/8/26

為金額加上貨幣及千分位符號

相反地, 若要增加小數位數, 請按此鈕來增加



	C	D	E
16	380		0
17	220		0
18	220		0
19			\$1,700

連按 2 下此鈕, 移除 2 個小數位數

利用「分割視窗」功能比對資料



利用「分割視窗」功能比對資料

分割成上、下兩個視窗，且有各自的垂直捲軸

	A	B	C	D	E	F	I	J
20								
21	基本保溼產品							
22	BW0081	超水感保溼精華 80ml	600		0			
23	BW0082	清爽保溼面膜 (5片)	580		0			
24	BW0085	滋潤水感面膜 (5片)	580		0			
25	BW0086	櫻桃C 保溼凝露 80ml	600		0			
26	BW0090	蘆薈保溼精華 80ml	600		0			
27	BW0091	蜂蜜保溼面膜 (5片)	580		0			
28	BW0092	蘋果魔力保溼面膜 (5片)	580		0			
29	BW0098	玫瑰保溼露 120ml	目前缺貨	650	0			
30	BW0099	玻尿酸保溼精華液 80ml	NEW!!	800	0			
31	合 計				\$ -			
57								
58	眼部保養產品							
59	EY1010	Q10 眼膜 (5 組)	350		0			
60	EY1011	膠原蛋白眼霜 80ml	1000		0			
61	EY1012	活膚眼霜 80ml	1000		0			
62	EY1013	美白眼膠 80ml	1000		0			
63	EY1040	強力修復眼霜 80ml	1020		0			
64	EY1041	神奇亮白眼霜 80ml	800		0			
65	EY1042	左旋 C 眼霜 80ml	1020		0			
66	EY1043	緊實眼霜 80ml	長銷商品	1000	0			

分割視窗後，可任意地拉曳分割線來調整分割的位置

利用「分割視窗」功能比對資料



利用「凍結窗格」避免標題捲出畫面

2 切換至檢視頁次按下此鈕, 執行「凍結窗格」命令

The screenshot shows the Excel interface with the 'View' ribbon selected. The 'Freeze Panes' dropdown menu is open, showing three options:

- 凍結窗格(F): 捲動工作表時, 讓目前選取的列和欄維持可見。
- 凍結頂端列(R): 捲動工作表的其他部分時, 讓最上方的列維持可見。
- 凍結首欄(C): 捲動工作表的其他部分時, 讓首欄維持可見。

The spreadsheet data is as follows:

產品編號	名稱	單價	數
CO0021	美肌卸妝油 150ml	350	0

若執行此命令, 可直接凍結工作表的第 1 列

若執行此命令, 可直接凍結工作表的第 1 欄

1 選取 A4 儲存格

利用「凍結窗格」避免標題捲出畫面

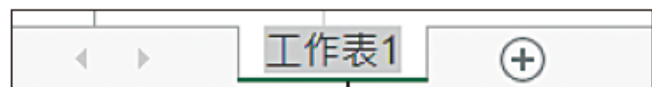
出現凍結線

	A	B	C	D	E	F
1	產品目錄					
2	產品目錄					
3	產品編號	名稱	單價	數量	小計	
16	C00039	純橄欖油卸妝油 180ml	熱賣商品	380	0	
17	C00042	保溼洗面乳 100ml		220	0	
18	C00043	嫩白潔顏乳 100ml		220	0	
19	合計				\$ -	
20						
21	基本保溼產品					
22	BW00B1	超水感保溼精華 80ml		600	0	


設定凍結線之後, 只能捲動凍結線以下的內容

3-2 製作訂購單

為頁次標籤重新命名



雙按後會呈現灰底



直接輸入新的名稱並按下 **Enter** 鍵完成更名

為頁次標籤設定明顯的顏色

113	HA0071	直髮	插入(I)...		180
114	HA0072	超彈	刪除(D)		180
115			重新命名(R)		
116			移動或複製(M)...		
117			檢視程式碼(V)		
118			保護工作表(P)...		
119			索引標籤色彩(I) ▶		
120			隱藏(H)		
121			取消隱藏(U)...		
122			選取所有工作表(S)		
123			(+)		

佈景主題色彩

標準色彩

無色彩(N)

其他色彩(M)...



此例我們設定為紅色

新增、移動與刪除工作表



新增的工作表

或是點選此鈕
來新增工作表

新增、移動與刪除工作表

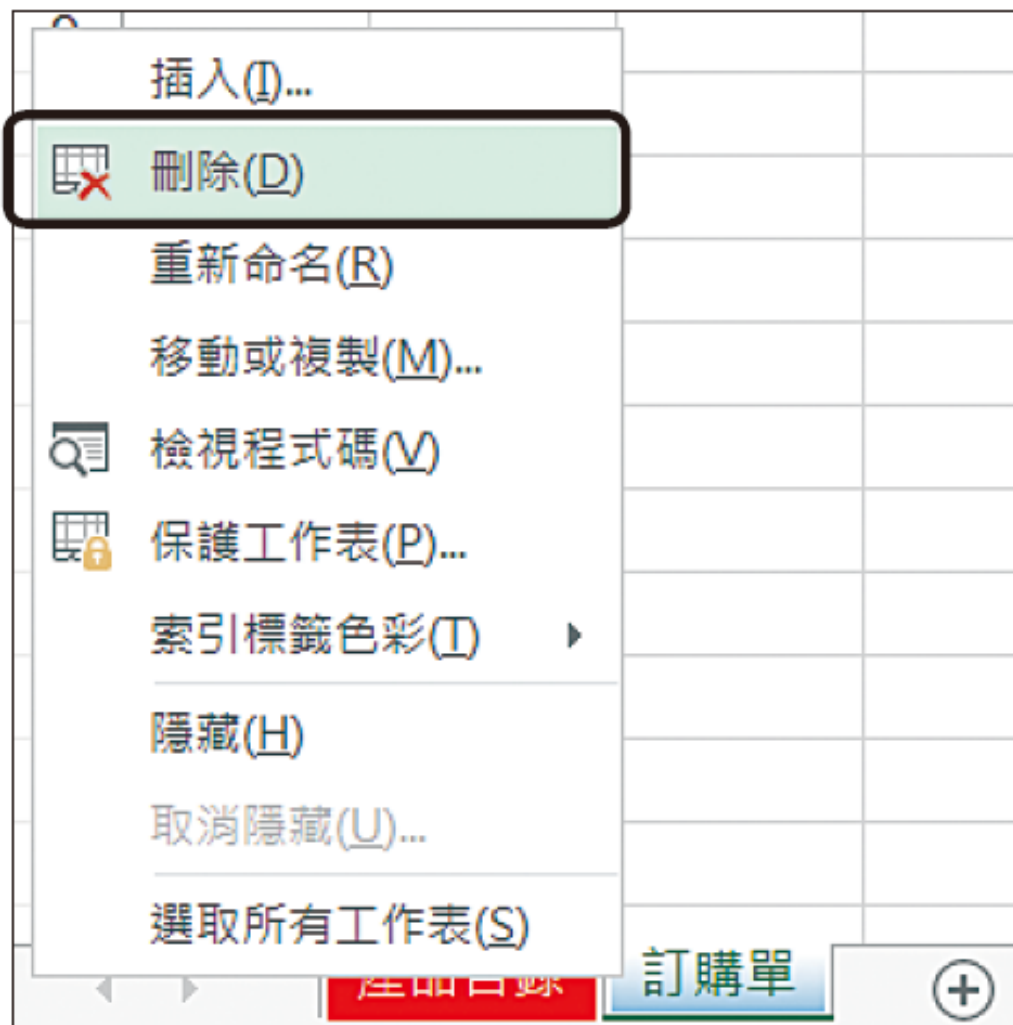
按住頁次標籤再拉曳, 即可移動其位置



拉曳時會顯示即將移動的目的地



新增、移動與刪除工作表



計算訂購金額及總額

	A	B	C	D	E	F
1	甜心網路商店訂購單					
2						
3						
4						
5	訂購注意事項及方法					
6	產品目錄有效日期	至 8/31 日止				
7	訂購日期					
8	訂購電話	2233-1688				
9	訂購傳真	2233-1699				
10	郵局匯款帳戶	1441-336945-66				
11	帳戶名稱/連絡人	王美樂				
12						
13	客戶基本資料					
14	姓名					
15	VIP NO. (首次訂購不填)					
16	連絡電話					
17	配送地址					
18	宅配方式					
19	匯款後填入帳戶後 4 碼					
20						

計算訂購金額及總額

21	訂單明細			
22	1	卸妝/洗臉產品合計		
23	2	基本保溼產品合計		
24	3	基本護理系列合計		
25	4	美白產品系列合計		
26	5	眼部保養產品合計		
27	6	防曬及曬後修護系列		
28	7	手部護理系列		
29	8	身體護理系列		
30	9	美髮與護髮系列		
31				
32		合 計		
33				
34				
35				
36	感謝你的訂購, 我們將儘快處理您的訂單!			
37				
38	請告訴我們您的寶貴意見			
39				
40				
41				
42				
43				
44				
45	❖ 甜心網路商店感謝您的意見 ❖			

計算訂購金額及總額

STEP
01

E22	:	<input type="checkbox"/> <input checked="" type="checkbox"/> <i>fx</i>	=產品目錄!E19			
	A	B	C	D	E	F
21	訂單明細					
22		1	卸妝/洗臉產品合計		\$ 1,400	
23		2	基本保溼產品合計			

計算訂購金額及總額

STEP
02

E30		: X ✓ fx		=產品目錄!E115	
	C	D	E	F	
21	訂單明細				
22	卸妝/洗臉產品合計		\$ 1,400		
23	基本保溼產品合計		\$ 1,740		
24	基本護理系列合計		\$ 500		
25	美白產品系列合計		\$ 1,500		
26	眼部保養產品合計		\$ 2,800		
27	防曬及曬後修護系列		\$ 1,200		
	護理系列		\$ 700		
	系列		\$ 600		
	髮系列		\$ 150		

- 對應至 "產品目錄 E19"
- 對應至 "產品目錄 E31"
- 對應至 "產品目錄 E42"
- 對應至 "產品目錄 E56"
- 對應至 "產品目錄 E70"
- 對應至 "產品目錄 E80"
- 對應至 "產品目錄 E91"
- 對應至 "產品目錄 E105"
- 對應至 "產品目錄 E115"

為方便您比對，我們已在**產品目錄**工作表輸入了品項的數量

計算訂購金額及總額

STEP
03

E32	:	<input type="checkbox"/>	<input checked="" type="checkbox"/>	<i>fx</i>	=SUM(E22:E30)	
	B	C	D	E	F	G
21	訂單明細					
22		卸妝/洗臉產品合計		\$ 1,400		
23		基本保溼產品合計		\$ 1,740		
24		基本護理系列合計		\$ 500		
25		美白產品系列合計		\$ 1,500		
26		眼部保養產品合計		\$ 2,800		
27		防曬及曬後修護系列		\$ 1,200		
28		手部護理系列		\$ 700		
29		身體護理系列		\$ 600		
30		美髮與護髮系列		\$ 150		
31						
32		合計		\$ 10,590		

判斷是否符合折扣條件

STEP
01

當指標移到函數上，
會顯示使用說明

	A	D	E
26			
27			
28			
29			
30		髮系列	\$ 150
31			
32			\$ 10,590

判斷是否符合折扣條件

STEP
02

函數引數

IF

Logical_test	E32 >= 10000	= TRUE
Value_if_true	E32 * 90%	= 9531
Value_if_false	E32	= 10590

= 9531

檢查是否符合某一條件，且若為 TRUE 則傳回某值，若為 FALSE 則傳回另一值

Value_if_false 為 Logical_test 等於 FALSE 時所傳回的值。若省略則傳回 FALSE。

計算結果 = 9531

[函數說明\(H\)](#)

確定 取消

判斷是否符合折扣條件

STEP
03

函數引數

IF			
Logical_test	E32 >= 10000	= TRUE	
Value_if_true	"恭喜您符合優惠條件, 折扣後為:"	= "恭喜您符合優惠條件, 折扣後為: 9531"	
Value_if_false	"請確認此次訂購金額"&(E32)	= "請確認此次訂購金額10590"	

= "恭喜您符合優惠條件, 折扣後為: 9531"

檢查是否符合某一條件，且若為 TRUE 則傳回某值，若為 FALSE 則傳回另一值

Value_if_true 為 Logical_test 等於 TRUE 時所傳回的值。若省略則傳回 TRUE。巢狀 IF 函數最多可使用七層

計算結果 = 恭喜您符合優惠條件, 折扣後為 **9531**

[函數說明\(H\)](#)

記得文字字串前後要加上" "(引號)

目前的訂購金額是 10,590, 大於 10,000, 所以會將金額打 9 折

按下確定鈕

判斷是否符合折扣條件

A34 : =IF(E32>=10000,"恭喜您符合優惠條件,折扣後為:"&(E32*90%),"請確認此次訂購金額:"&(E32))

	A	B	C	D	E	F	G
31							
32			合 計		\$ 10,590		
33							
34	恭喜您符合優惠條件,折扣後為:9531						
35							
36	感謝你的訂購,我們將儘快處理您的訂單!						

往下拉曳此處可將資料編輯列的顯示範圍加大

判斷是否符合折扣條件

```
= IF (E32 > = 10000, "恭喜您符合優惠條件, 折扣後為：" & DOLLAR (E32 * 90%),  
"請確認此次訂購金額：" & DOLLAR (E32))
```

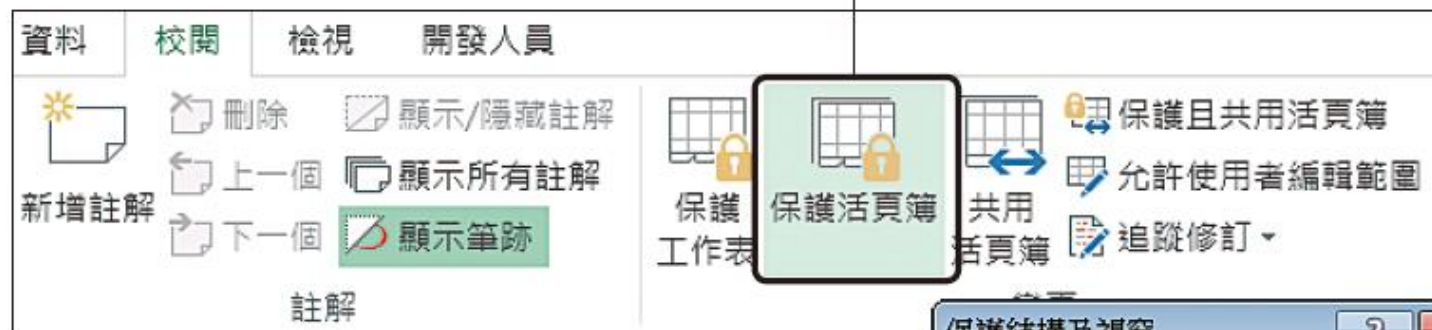
	A	B	C	D	E	F	G	
31								
32			合 計		\$ 10,590			
33								
34	恭喜您符合優惠條件, 折扣後為：\$9,531.00							
35	恭喜您符合優惠條件, 折扣後為：\$9,531.00							
36	感謝你的訂購, 我們將儘快處理您的訂單！							

3-3 保護工作表一

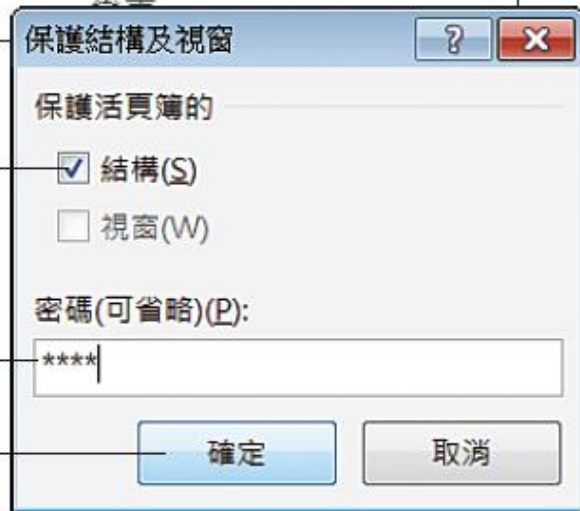
確保目錄及單價不被修改

保護工作表的結構

1 按下變更區的保護活頁簿鈕



2 從這裡勾選結構項目



3 輸入並確認密碼

4 按下確定鈕之後還要再確認一次密碼

保護工作表的結構

保護狀態下無法使用呈現灰色字體的這些功能

檔案 常用 插入 版面配置 公式 資料 校閱 檢視 開發人員

ABC 拼字檢查 參考資料 同義字

簡繁轉換 繁簡轉換

新增註解 刪除 上一個 下一個

顯示/隱藏註解 顯示所有註解 顯示筆跡

保護工作表 保護活頁簿 共用活頁簿

校訂

B7

A C D E F G

1 2 3 21 22 23 24

產品編號

單價 數量 小計

600 580 0 0 0

訂購單 產品目錄

插入(I)... 刪除(D) 重新命名(R) 移動或複製(M)... 檢視程式碼(V) 保護工作表(P)... 索引標籤色彩(I) 隱藏(H) 取消隱藏(U)... 選取所有工作表(S)

按下此鈕將無法新增工作表, 此為保護活頁簿結構的結果

保護工作表的部份範圍

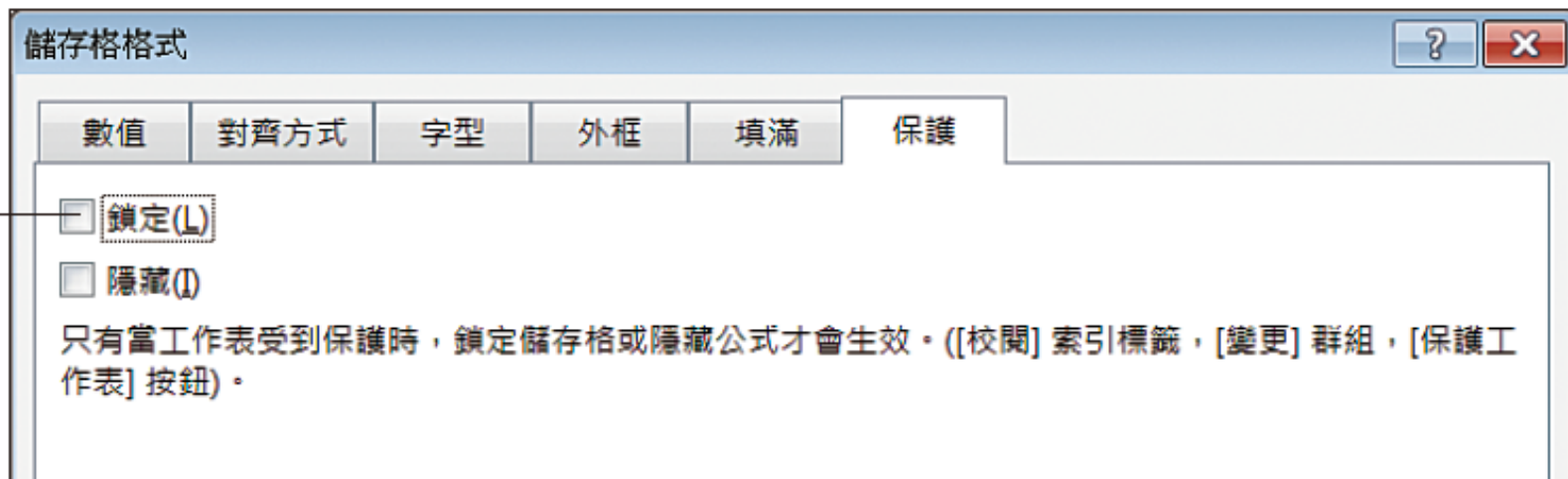
	A	B	C	D	E
1	產品目錄				
2					
3	產品編號	名稱	單價	數量	小計
21	基本保溼產品				
22	BW0081	超水感保溼精華 80ml	600		0
23	BW0082	清爽保溼面膜 (5片)	580		0
24	BW0085	滋潤水感面膜 (5片)	580		0
25	BW0086	櫻桃C 保溼凝露 80ml	600		0
26	BW0090	蘆薈保溼精華 80ml	600		0
27	BW0091	蜂蜜保溼面膜 (5片)	580	2	1160
28	BW0092	蘋果魔力保溼面膜 (5片)	580	1	580
29	BW0098	玫瑰保溼露 120ml	目前缺貨	650	0
30	BW0099	玻尿酸保溼精華液 80ml	NEW!!	800	0

只留 D 欄
供客戶填
寫數量

保護工作表的部份範圍

取消勾選此項, 解除 D5:D115 的鎖定狀態

STEP
01



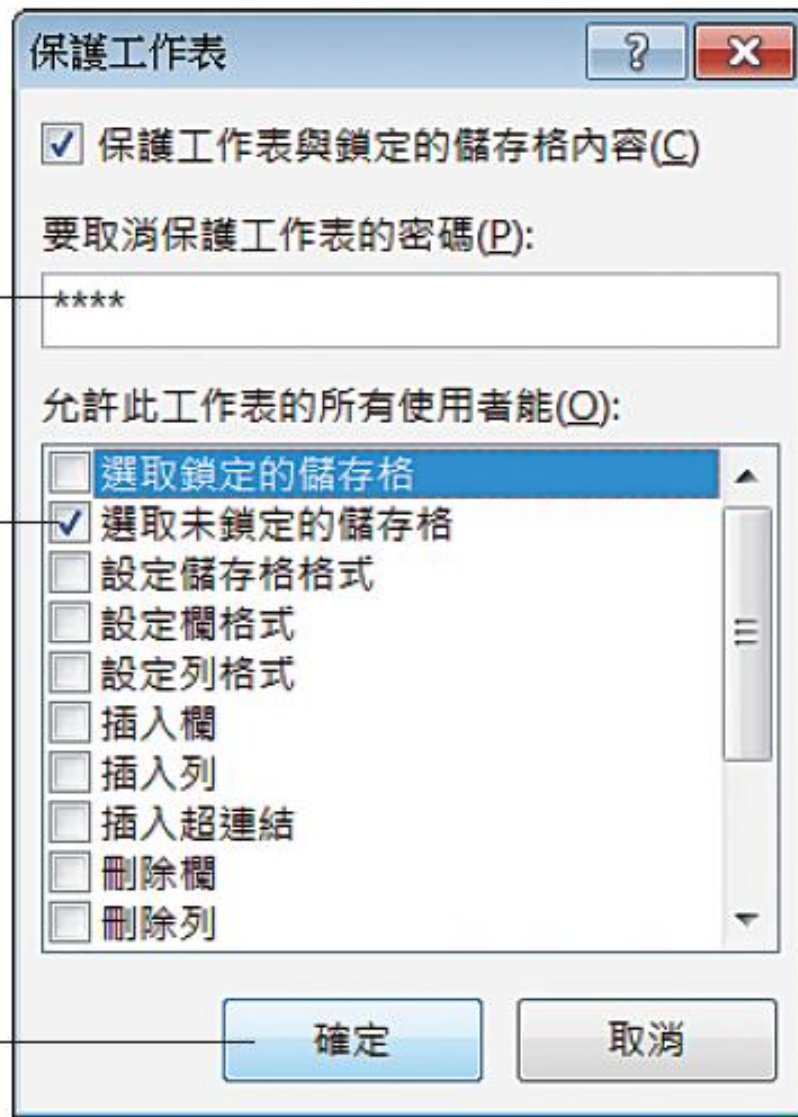
保護工作表的部份範圍

STEP
02

- 1 此例設定**選取未鎖定的儲存格**項目，並取消其它選項（意即使用者只能在未鎖定的**數量欄**（D5:D115）中輸入資料）

2 輸入密碼

- 3 按下**確定**鈕之後還要再確認一次密碼



3-4 整合客戶訂購單

將訂購單複製到工作表中

Ch03-07 - Excel

檔案 常用 插入 版面配置 公式 資料 校閱 檢視 開發人員 登入

I17 : X ✓ fx

	A	B	C	D	E
1	產品目錄				
2	產品目錄				
3	產品編號	名稱	單價	數量	小計
4	卸妝/洗臉產品				
9	CO0030	平衡潔顏油 150ml	350		0
10	CO0033	親水潔顏油 180 ml	450		0
11	CO0034	晶瑩卸妝油 200ml	500		0
12	CO0035	薰衣草卸妝油 50ml	450		0

訂購單 產品目錄

以 Ch03-07 做為訂貨彙整表, 目前數量皆為空白

將訂購單複製到工作表中

訂單 1 活頁簿



The screenshot shows an Excel spreadsheet with the following data:

	A	B	C	D	E
1	產品目錄				
2	產品目錄				
3	產品編號	名稱	單價	數量	小計
4	卸妝/洗臉產品				
8	CO0028	清澄潔顏油 150ml	420	0	0
9	CO0030	平衡潔顏油 150ml	350	3	1050
10	CO0033	親水潔顏油 180 ml	450	0	0
11	CO0034	晶瑩卸妝油 200ml	500	0	0
12	CO0035	薰衣草卸妝油 50ml	450	0	0

已填入訂購數量

將訂購單複製到工作表中

訂單 2 活頁簿

The screenshot shows an Excel window titled '訂單2 - Excel'. The ribbon includes '檔案', '常用', '插入', '版面配置', '公式', '資料', '校閱', '檢視', and '開發人員'. The active cell is N32. The spreadsheet contains a table with the following data:

	A	B	C	D	E
1	產品目錄				
2	產品目錄				
3	產品編號	名稱	單價	數量	小計
4	卸妝/洗臉產品				
8	CO0028	清澄潔顏油 150ml	420	1	420
9	CO0030	平衡潔顏油 150ml	350	4	1400
10	CO0033	親水潔顏油 180 ml	450	10	4500
11	CO0034	晶瑩卸妝油 200ml	500	0	0
12	CO0035	薰衣草卸妝油 50ml	450	0	0

已填入訂購數量

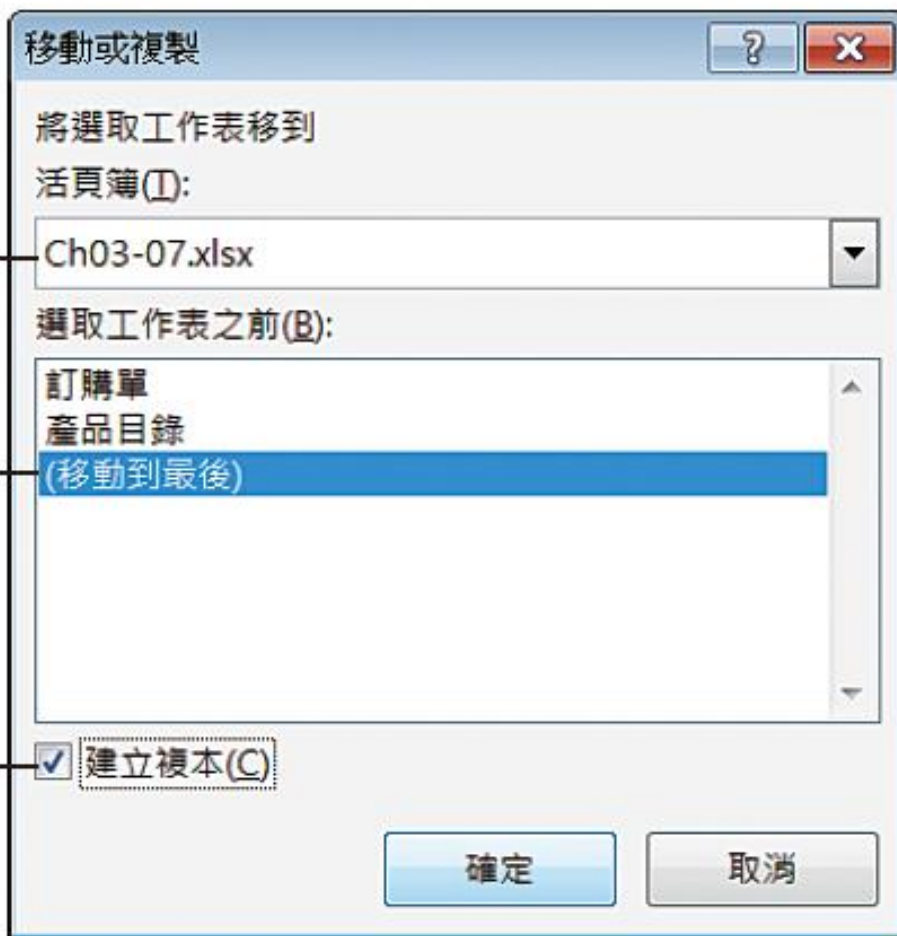
將訂購單複製到工作表中

STEP
01

1 選擇複製的目的地, 此例為 "Ch03-07"

2 選擇移動到最後

3 勾選此項表示要進行複製, 然後按下**確定**鈕



將訂購單複製到工作表中

STEP
02

Ch03-07 - Excel

檔案 常用 插入 版面配置 公式 資料 校閱 檢視 開發人員 登入

N32

	A	B	C	D	E	F	G
1	產品目錄						
2	產品目錄						
3	產品編號	名稱	單價	數量	小計		
4	卸妝/洗臉產品						
5	CO0021	美肌卸妝油 150ml	350	0	0		
6	CO0025	水淨化卸妝油 120ml	350	0	0		
7	CO0026	淨顏卸妝油 150ml	400	2	800		
8	CO0028	清澄潔顏油 150ml	420	1	420		
9	CO0030	平衡潔顏油 150ml	350	4	1400		
10	CO0033	親水潔顏油 180 ml	450	10	4500		
11	CO0034	晶瑩卸妝油 200ml	500	0	0		
12	CO0035	薰衣草卸妝油 50ml	450	0	0		

訂購單 產品目錄 產品目錄 (2) 產品目錄 (3)

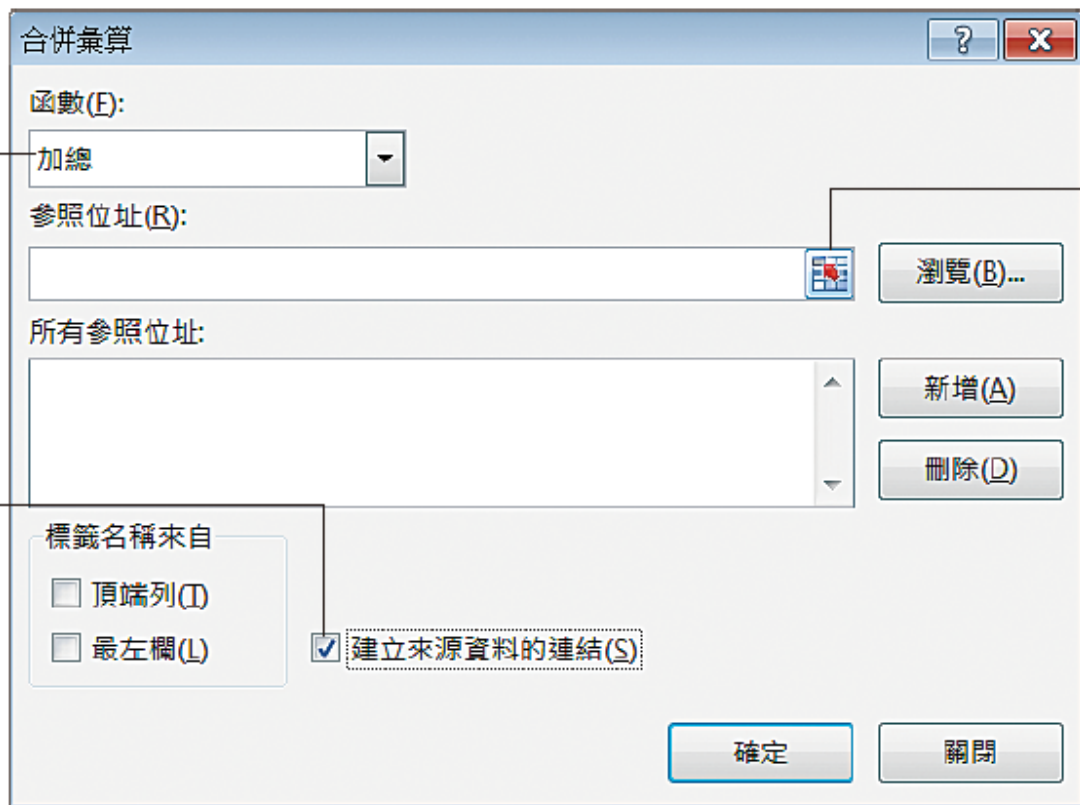
計算各單品的訂購數量

STEP
01



1 按下資料工具區的合併彙算鈕

2 選取加總做為合併資料的運算方式



3 勾選此項，當資料來源有變動時，目標儲存格的合併彙算結果將會跟著變動

4 按下折疊鈕，到其他工作表選取參照位址

計算各單品的訂購數量

STEP
02

3 再按下此鈕回到合併彙算交談窗

2 選取範圍
D5:D115

4 按下新增鈕

1 切換至產品目錄 (2)

	A	B	C	D	E	F
1	合併彙算 - 參照:			?	X	
2	'產品目錄 (2)!\$D\$5:\$D\$115					
3	產品編號	名稱	單價	數量	小計	
102	BD0031	清爽沐浴乳 300ml	150		0	
103	BD0035	森林清香沐浴乳 300ml	NEW!!	150	0	
104	BD0036	植物精華沐浴乳 300ml	NEW!!	150	0	
105	合計					
106						
107	美髮與護髮系列					
108	HA0061	深層滋潤護髮乳 260ml				
109	HA0062	椰子油護髮乳 260ml				
110	HA0065	絲質護髮乳 260ml				
111	HA0066	護色護髮乳 260ml				
112	HA0067	魔力強護髮乳 300ml				
113	HA0071	直髮慕思				
114	HA0072	超彈力捲髮慕思				
115	合計					
116						

合併彙算

函數(E):
加總

參照位址(R):
'產品目錄 (2)!\$D\$5:\$D\$115

在此會顯示選取的參照位址

所有參照位址:
'產品目錄 (2)!\$D\$5:\$D\$115

5 所選取的參照位址已加入此欄位了

標籤名稱來自:
 頂端列(T)
 最左欄(L)
 建立來源資料的連結(S)

瀏覽(B)...
新增(A)
刪除(D)
確定
關閉

計算各單品的訂購數量

STEP
03

合併彙算

函數(F):
加總

參照位址(B):
'產品目錄 (3)!'\$D\$5:\$D\$115

所有參照位址:
'產品目錄 (2)!'\$D\$5:\$D\$115
'產品目錄 (3)!'\$D\$5:\$D\$115

標籤名稱來自
 頂端列(T)
 最左欄(L) 建立來源資料的連結(S)

瀏覽(B)... 新增(A) 刪除(D) 確定 關閉

目前加入 2 個參照位址

計算各單品的訂購數量

STEP
04

若按下此處，
可展開查看
每項產品數
量合計明細

1	2	A	B	C	D	E
	1	產品目錄				
	2	產品目錄				
	3	產品編號	名稱	單價	數量	小計
	4	卸妝/洗臉產品				
+	7	CO0021	美肌卸妝油 150ml	350	1	350
+	10	CO0025	水淨化卸妝油 120ml	350	2	700
+	13	CO0026	淨顏卸妝油 150ml	400	6	2400
+	16	CO0028	清澄潔顏油 150ml	420	1	420
+	19	CO0030	平衡潔顏油 150ml	350	7	2450

對照 3-20 頁
的訂單 1、
2，會發現此
欄幫我們算
出每張訂單
的訂購數量
合計

▲ 你可以開啟練習檔案 Ch03-08 瀏覽我們完成的結果檔